

---

## Bygningsreglements vejledning til kap 5 - Brand

---

### Bilag 11a: Vejledning om arrangementsplaner for midlertidige udendørsarrangementer

#### Indledning

Et udendørsarrangement kan være åbent og frit tilgængeligt, eller det kan være fysisk afgrænset af eksempelvis et hegn eller andre naturlige afgrænsninger. Et udendørsarrangement kan også være en blanding, hvor en del af arrangementet er frit tilgængeligt, mens en anden del er fysisk afgrænset.

Det er vigtigt, at arrangøren af udendørsarrangementet foretager en arealmæssig afgrænsning af arrangementet. Afgrænsningen behøver ikke en fysisk afgrænsning som f.eks. indhegning.

Et udendørsarrangement er i denne vejledning et arrangement der etableres midlertidigt og ikke har en varighed på mere end 6 uger.

Et udendørsarrangement er en betegnelse for et område, der kan bestå af en eller flere forskellige elementer som for eksempel:

- Salgsområder
- Festivalområde med scene(r) med tilhørende plads til publikum
- Forsamlingsstelte
- Parkeringsområde
- Campingområder, der ikke er omfattet af campingreglementet
- Transportable konstruktioner
- Eksisterende bygninger og konstruktioner

En arrangementsplan er en situationsplan over hele det område, som arrangementet omfatter.

#### Meddelelse til kommunen

Arrangementer, som er større end 1.000 m<sup>2</sup>, skal meddeles til kommunen. Arrangementsplanen skal angive placeringen af de enkelte delområder og skal benyttes i forbindelse byggeansøgningen for de enkelte ovennævnte elementer.

Der gøres opmærksom på, at der kan være andre elementer i forbindelse med et arrangement, som kan kræve særskilt byggetilladelse.

#### Arrangementsplaner

I forbindelse med udendørsarrangementer skal der udarbejdes en arrangementsplan, der giver et retvisende billede af arrangementet. Det betyder, at alle elementer, herunder salgsområder, campingområder, parkeringsområder, forsamlingsstelte og festivalpladser, skal indtegnes på arrangementsplanen, og der skal angives afstande mellem de enkelte elementer.

Udover arrangementsplanen skal der for hvert element udarbejdes en detailplan, f.eks. en plan over et salgsområde. Se særskilt vejledningen herom.

Festival- og salgsområder kan indrettes efter følgende retningslinjer, som skal fremgå af arrangementsplanen.

## Afstandsforhold i forhold til skel

Et udendørsarrangement kan placeres frit, og er som udgangspunkt ikke omfattet af krav om afstand til skel. Det er dog vigtigt, at de elementer, f.eks. telte og boder, som udendørsarrangementet består af, overholder den afstand til skel, der fremgår af denne vejledning.

Følgende elementer skal have en afstand til naboskel, vej- og stimidte på mindst 5,0 m:

- Forsamlingstelte
- Salgsområder
- Campingområder

Elementer der etableres i forbindelse med et udendørsarrangement, der er omfattet af andre bestemmelser i bygningsreglementet, skal på samme grund placeres således i forhold til hinanden, at den indbyrdes afstand mindst svarer til summen af de afstande, de hver især skal have til naboskel. Normalt vil en afstand mellem de enkelte elementer på mindst 10 m kunne opfylde dette krav, da afstandskravet til naboskel, vej- og stimidte fra formsalingsstelte, salgsområder og campingområder er 5 m.

## Udgange fra udendørsarrangementer

Ved udendørsarrangementer skal det sikres, at alle personer hurtigt kan bevæge sig til et sikkert sted i tilfælde af en pludseligt opstået hændelse, og at de på det sikre sted ikke vil være direkte påvirket af hændelsen. Dette kan enten være uden for området eller til forberedte evakueringsområder indenfor arrangementsområdet.

Flugtveje gennem fysiske afgrænsninger omkring pladsen skal etableres med udgange svarende til mindst 1 cm pr. person. Disse skal fremgå af arrangementsplanen.

## Redningsberedskabets indsatsmulighed

Indretning af udendørsarrangementer skal ske under hensyntagen til, at der i tilfælde af brand er forsvarlig mulighed for, at redningsberedskabet kan foretage redning og kan bistå evakuering af personer. Det skal ligeledes sikres, at der kan gennemføres det slukningsarbejde, der er nødvendig hertil samt til at begrænse væsentlig brandspredning mellem brandmæssige enheder.

Ved udendørsarrangementer skal der derfor udlægges brandveje, så redningsberedskabet kan køre frem med deres køretøjer, og så de kan foretage en forsvarlig slukningsindsats. Brandvejene skal udlægges, så der fra brandvejen til ethvert sted på området maksimalt er en ganglinje på maksimalt 120 m., og så redningsberedskabet kan benytte traditionelle slangeudlægninger.

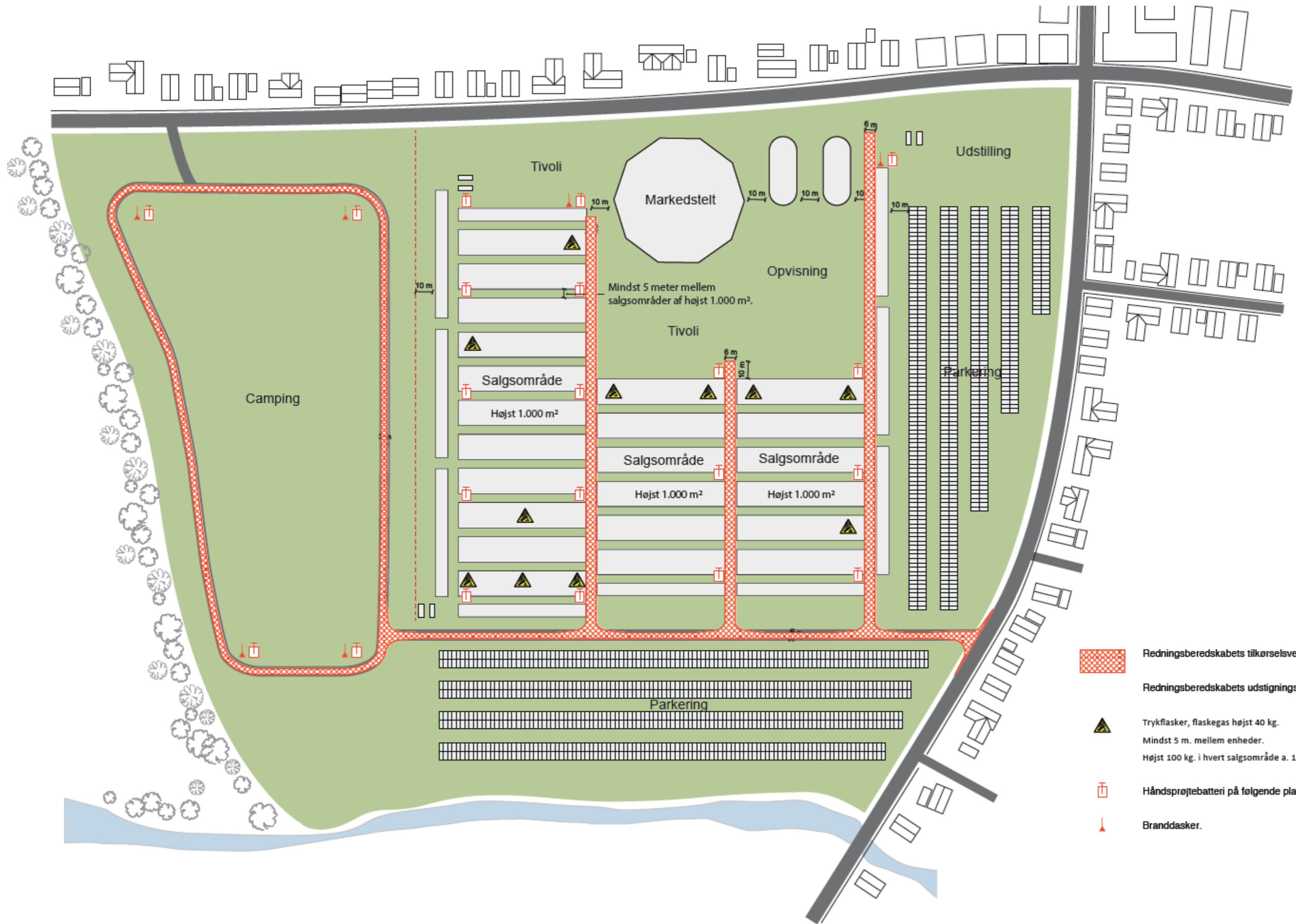
Brandvejene skal have en bredde på minimum 3 m og skal være friholdt i en højde på mindst 3,4 m. Brandvejene må godt være sammenfaldende med friområder mellem de enkelte elementer, eller internt i de enkelte elementer. Brandvejene ska være befæstet, så redningsberedskabernes køretøjer kan komme frem.






I forbindelse med opmarch af slukningskøretøjerne skal der være mulighed for, at indsatspersonel kan stige ud af køretøjerne, samt udtage udstyr (slanger, værktøj og lign.) fra slukningskøretøjernes sideskabe. Derfor skal brandvejen have en bredde på mindst 6 m, der hvor redningsberedskabet skal stige ud af slukningskøretøjerne.

Der er ikke krav om, at brandvejene er skiltet, men det skal klart fremgå af arrangementsplanen, hvilke veje der er brandveje.

Nedenstående er et eksempel på en arrangementsplan, som på næste side er i størrelsesforhold 1:2.000, og som kan være på en A3.





-  Redningsberedskabets tilkørselsvej 3,0 m bredt.
-  Redningsberedskabets udstigningsarea 6,0 m bredt.
-  Trykflasker, flaskegas højest 40 kg.  
Mindst 5 m. mellem enheder.  
Højest 100 kg. i hvert salgsområde a. 1.000 m².
-  Håndsprøjtetaster på følgende planer.
-  Branddasker.